SPRAYWASH EASY SAN

SANITATION MADE EASY

SÅ HÄR ANVÄNDER DU SPRAYWASH



Placera 1 eller 2 tabletter i SprayWash tablettburken.



Koppla till vattenslang.

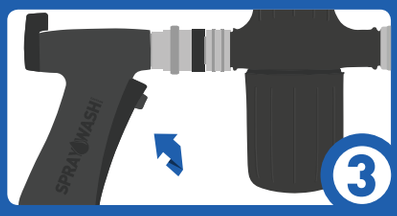

Tryck på avtryckaren.

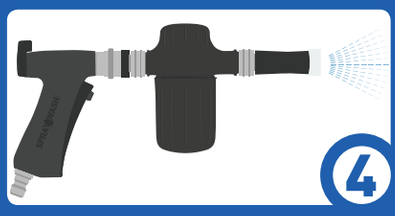

Spraya önskade ytor grundligt och låt verka. Unvik intorkning på ytan.



Vid behov bearbeta ytan.

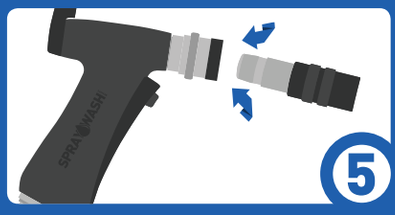

Efterskölj grundligt med kallt vatten.

CLEANINGTAB 1

För periodisk avkalkning. ANVÄND INTE PÅ MARMOR. Låt verka i 2-5 minuter.

→ 50 - 100 ltr. / 6 - 10 min.
→ 110 - 160 ltr. / 12 - 16 min.

66026 CleaningTab 1
66025 CleaningTab 1 med parfyme
66013 Tablet Kit

CLEANINGTAB 7

För daglig och lätt rengöring. Låt verka i 2-5 minuter.

→ 70 - 120 ltr. / 8 - 12 min.
→ 150 - 200 ltr. / 16 - 20 min.

66028 CleaningTab 7
66027 CleaningTab 7 med parfyme
66009 Tablet Kit

CLEANINGTAB 9

För daglig och periodisk rengöring. Låt verka i 2-5 minuter.

→ 60 - 110 ltr. / 7 - 11 min.
→ 130 - 180 ltr. / 14 - 18 min.

66030 CleaningTab 9
66029 CleaningTab 9 med parfyme
66012 Tablet Kit

CLEANINGTAB 12

För kraftig rengöring. Låt verka i 2-5 minuter.

→ 30 - 80 ltr. / 4 - 8 min.
→ 90 - 140 ltr. / 10 - 14 min.

66032 CleaningTab 12
66031 CleaningTab 12 med parfyme
66016 Tablet Kit

CLEANINGTAB COLD WATER

För daglig och kraftig rengöring i mycket kallt vatten. Låt verka i 2-5 minuter.

→ 30 - 80 ltr. / 4 - 8 min.
→ 90 - 140 ltr. / 10 - 14 min.

66046 CleaningTab Cold Water
66016 Tablet Kit

CHLORTAB

För klordesinfektion och rengöring. Verkningstid 5-10 minuter.

→ 90 - 160 ltr. / 10 - 16 min.
→ 190 - 240 ltr. / 20 - 24 min.

66033 ChlorTab
66014 Tablet Kit

CHLORTAB EXTRA

Godkänd klordesinfektion. OBS: Måste utnyttjas fullt ut på en gång. Verkningstid 5-10 minuter.

→ 70 - 120 ltr. / 8 - 12 min.
→ 150 - 200 ltr. / 16 - 20 min.

66034 ChlorTab Extra
66014 Tablet Kit

DESTAB

Godkänd oxiderande desinfektion. OBS: Måste utnyttjas fullt ut på en gång. Verkningstid 5-10 minuter.

→ 30 - 80 ltr. / 4 - 8 min.
→ 70 - 130 ltr. / 8 - 12 min.

66035 DesTab
66015 Tablet Kit

KOM IHÅG

- Följ anvisningen för rätt användning och hantering
- Vattentryck mellan 2-4,5 bar (normalt vattentryck)
- Använd kallt vatten (10° - 20°)
- Högre temperatur öka doseringen
- Var noga med god ventilation/frånluft
- Använd skyddskläder
- Håll avstånd till ytorna som sprayas
- Använd endast original SprayWash tabletter
- Förvara tabletterna tort och svalt. Undvik sol och värme
- Smörj kopplingarna med jämna mellanrum

Instruktionsfilm på www.spraywash.eu

VIKTIGT INFORMATION
– hantering efter användning!

SprayWash skall tömmas på vätska efter användning- eller vid pauser längre än 10 minuter.

Töm innehållet i avlopp eller behållare. Efterskölj med vatten där du tömmer SprayWash. Skölj igenom din SprayWash med vatten. Var försiktig: koncentrat kan missfärga kläder mm.

Skruva av tablettbehållaren. Skruva på locket. Finns det tablett kvar skall den vara kvar i behållaren till nästa gång du använder din SprayWash.

Förvara SprayWash, tablettbehållare och handtag i medföljande väggfäste.



MUNSTYCKEN



SprayWash Skum Munstycke

SprayWash Spray Munstycke

RESERVDELSLISTA

66002	SprayWash System Nito
66005	SprayWash System Click/Gardena
66045	SprayWash Doseringsenhet
66018	SprayWash Handtag Nito
66019	SprayWash Handtag Click/Gardena
66020	SprayWash Koppling
66021	SprayWash Spray Munstycke
66022	SprayWash Munstycke vatten
66023	SprayWash O-ring till tablettbehållare
66044	SprayWash Skum Munstycke

SUPPORT

Kontakta din leverantör eller oss direkt för support, tekniska frågor och reservdelar.

PLS Produkter AB
Tlf: 0500 - 382080
www.pls.nu